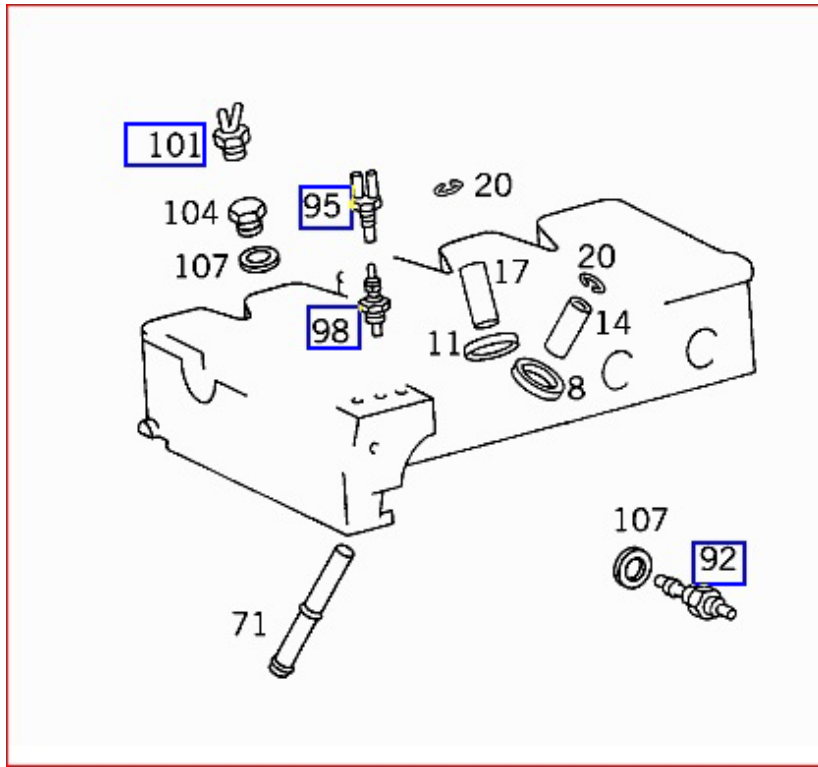



## Veel voorkomende Temperatuur sensoren in de W201

### Temperatuur Sensoren: Hier aangeduid in EPC als 101-95-98-92



Figuur 1



## Temperatuur Sensor bedoelt onder EPC aanduiding 101, zijn vacuüm kleppen

Diverse kleuren hebben allemaal hun eigen temperatuur bereik, en **sluiten** bij het bereiken.

Van deze temperatuur.



<u>MB Nr</u>	<u>Kleur</u>	<u>Temp</u>	<u>Prijs</u>
A 000 140 71 60	Rood	50 graden	+/- 20 euro
A 000 140 72 60	-	50graden	-
A 001 140 62 60	-	70 graden	-
A 000 140 11 60	Wit	17 graden	+/- 20 euro
A 001 140 52 60	Groen (dikke draad)	30 graden	+/- 20 euro

✓	Pos.-...	Teilenummer	Benennung/Zusatzinformation	Anzahl	Version
<input type="checkbox"/>	101	A 000 140 71 60	<b>VENTIL</b> (THERMOVENTIL) 50 GRAD;AN ZYLINDERKOPF <input type="checkbox"/> Alle "Wahlweise mit" Teilenummern sele... <input type="checkbox"/> <b>Wahlweise mit:</b> A 000 140 72 60 <input type="checkbox"/> <a href="#">[025, 871] Bis Motor:</a>	001	
<input type="checkbox"/>	101	A 000 140 72 60	<b>VENTIL</b> (THERMOVENTIL) 50 GRAD;AN ZYLINDERKOPF <input type="checkbox"/> Alle "Wahlweise mit" Teilenummern sele... <input type="checkbox"/> <b>Wahlweise mit:</b> A 000 140 71 60 <input type="checkbox"/> <a href="#">[025, 871] Bis Motor:</a>	001	
<input type="checkbox"/>	101	A 001 140 62 60	<b>VENTIL</b> THERMOVENTIL 70 GRAD <input type="checkbox"/> <a href="#">[026, 880] Ab Motor:</a>	001	

## Temperatuur Sensoren: Hier aangeduidt in EPC als 95.



Figuur 2: A006 542 77 17

Figuur 3: A 008 542 32 17

✓	Pos.-...	Teilenummer	Benennung/Zusatzinformation	Anzahl	Version
<input type="checkbox"/>	95	A 006 542 77 17	<b>GEBER</b> EINSPRITZUNG K-JETRONIC <input type="checkbox"/> <a href="#">[038] Bis Motor:</a>	001	
<input type="checkbox"/>	95	A 008 542 32 17	<b>GEBER</b> EINSPRITZUNG K-JETRONIC 70 GRAD <input type="checkbox"/> <a href="#">[039] Ab Motor:</a>	001	


De K-jetronic ontvangt via deze sensor zijn temp, alsmede het koude startventiel.

## Temperatuur Sensoren: Hier aangeduidt in EPC als 98.

Figuur 4

Figuur 5

Figuur 6



✓	Pos.-Nr.	Teilenummer	Benennung/Zusatzinformation	Anzahl	Version
<input type="checkbox"/>	98	A 006 545 42 24	<b>SCHALTER AUTOM.</b> LUEFTERKUPPLUNG 100/110 GRAD	001	

Automatische Fan sensor voor diesel en Benzine met of zonder automaat en Airco. Tevens 16 V modellen.

**Figuur 4:** 1-polige: Komt in de Bis modellen voor zonder airco 100/110 C graden.

OEM: A 006 545 42 24 tot bwjr 87

OEM: A 006 545 40 24 Vanaf bwjr 88

OEM: A 006 545 91 24 Vanaf AB model

Draadmaat: M14x1.5

**Figuur 5:** 2-polige: Komt in de Bis en ab modellen voor met airco *Red: 100C graden.*

OEM: 006 545 15 24 , voornaleijk vanfa 88 of airco optie

Draadmaat: M14x1.5

**Figuur 6:** 3 -polige.: Komt in de 16 V modellen voor **105/115C graden.**

Draadmaat: M14x1.5

**Temperatuur schakeling tussen de 100/110 graden Celsius.**  
**Sommigen hebben 2 schakel temperaturen.**



<input type="checkbox"/>	92	A 005 542 10 17	<b>GEBER</b> KUEHLWASSER-FERNTHERMOMETER <input type="checkbox"/> Alle "Wahlweise mit" Teilenummern selekti... <input type="checkbox"/> <b>Wahlweise mit:</b> A 005 542 26 17	001	
<input type="checkbox"/>	92	A 005 542 26 17	<b>GEBER</b> KUEHLWASSER-FERNTHERMOMETER <input type="checkbox"/> Alle "Wahlweise mit" Teilenummern selekti... <input type="checkbox"/> <b>Wahlweise mit:</b> A 005 542 10 17	001	

Deze geeft de temperatuur door aan je temperatuuraanwijzer in teller.

Beru ( OEM part number: 005-542-10-17 / 0055421017 )

Draadmaat: M14x1.5



